

*Expedición Tabina-Can 2021*

# EGIPTO

*Tras los pasos de Heródoto*



UNITWIN Cooperation Programme on Media and Information Literacy and Intercultural Dialogue



# Organizan



**UAB**  
Universitat Autònoma  
de Barcelona

*Gabinete de Comunicación y Educación*

[www.gabinetecomunicacionyeducacion.com](http://www.gabinetecomunicacionyeducacion.com)



*Cátedra UNESCO UNITWIN*

[milunesco.unaoc.org/unitwin/](http://milunesco.unaoc.org/unitwin/)



*Mentor Association*

[www.mediamentor.org](http://www.mediamentor.org)

# Colaboran



*Máster en Periodismo de Viajes UAB*

[www.masterperiodismoviajes.com](http://www.masterperiodismoviajes.com)



*Máster en Comunicación y Educación UAB*

[mastercomunicacionyeducacion.wordpress.com](http://mastercomunicacionyeducacion.wordpress.com)



*Tu Aventura*

[www.tuaventura.org](http://www.tuaventura.org)

# La aventura de Tabina-Can

La **Expedición Tabina-Can** es una iniciativa del **Gabinete de Comunicación y Educación** destinada a fomentar el interés de la comunidad universitaria por la cultura y las costumbres del país visitado.

Se trata de un proyecto que nace con la intención de establecer unos **lazos estrechos de cooperación** entre los universitarios españoles y los estudiantes, instituciones y medios de comunicación de los países a visitar. En este sentido, los participantes podrán conocer otras realidades socio-culturales, presenciar el funcionamiento de medios de comunicación, participar en el desarrollo de proyectos de cooperación, intercambiar opiniones e inquietudes, etc.

Se trata de una iniciativa de carácter anual que recorre cada verano uno o varios **países del mundo**, estudiando las particularidades del **panorama cultural y mediático** de cada uno de ellos.

El proyecto pretende instaurar una **nueva concepción de los "viajes"** que, sin eliminar los aspectos propios de los itinerarios turísticos (ocio, entretenimiento, descanso, etc.), otorgue especial importancia al compromiso, la comprensión y el análisis hacia el país visitado.

A lo largo del viaje, los participantes seguirán un **programa académico** (elaborado previamente con la asesoría de docentes, periodistas y profesionales del mundo de la comunicación del país de destino) que les permitirá extraer un mayor provecho del viaje realizado. Entre las actividades previstas, destacan: charlas y coloquios sobre aspectos ligados a la actualidad del país visitado, entrevistas con profesionales de los medios de comunicación, elaboración de reportajes u otro tipo de productos periodísticos, etc.

Los expedicionarios desarrollan sus trabajos divididos en **equipos de trabajo de Prensa** (Crónicas y Reportajes), **Televisión, Radio y Fotografía**. Los participantes reciben un **diploma** que acredita que han participado en el desarrollo del proyecto, especificando el tipo de trabajo realizado en el mismo.


Una vez finalizado el viaje, se realiza una **exposición fotográfica itinerante** por España, donde se exponen las fotografías más representativas realizadas por los propios expedicionarios. También tiene lugar una **presentación de los diferentes trabajos** elaborados por los estudiantes en los talleres de Radio, Fotografía, Prensa y Televisión.


Finalmente, cada año la Expedición Tabina-Can elabora un **libro de viajes** centrado en el país visitado. La obra incluye datos socio-culturales, crónicas de los expedicionarios, artículos de periodistas especializados en viajes, etc. La colección que se inicia con el libro dedicado a República Dominicana tiene como objetivo permitir a los estudiantes universitarios de toda España acceder a un material sencillo, útil y concebido con una filosofía diferente sobre un destino del mundo.



# Nuestras Expediciones

1	MÉXICO	<i>Viaje al mundo maya</i>
2	ECUADOR	<i>De Quito al Amazonas</i>
3	REPÚBLICA DOMINICANA	<i>Por la tierra de taínos – La puerta al nuevo mundo</i>
4	CUBA	<i>Una isla en su encrucijada</i>
5	PERÚ	<i>Rumbo al mundo inca – Cooperación en los Andes</i>
6	AMAZONIA	<i>De la mitad del mundo al corazón del Amazonas</i>
7	CHILE	<i>Crónica de la reconstrucción</i>
8	MARRUECOS	<i>Viaje al reino del lejano Poniente</i>
9	TAILANDIA	<i>Aventura en el Reino del Siam</i>
10	UZBEKISTÁN	<i>A Samarcanda por la Ruta de la Seda</i>
11	REPÚBLICA DOMINICANA	<i>La aventura de la educación: Dibujando sonrisas en el Mar Caribe</i>
12	COLOMBIA	<i>Homenaje a la Paz – En busca de la ciudad perdida</i>
13	YUCATÁN	<i>Tesoros del mundo maya</i>
14	IRÁN	<i>Encuentro de naciones – Diálogo de culturas</i>





*“Si uno empieza con certezas acabará con dudas, pero si se conforma con empezar con dudas conseguirá acabar con certezas, aun faltando las palabras”.*

***Heródoto***



La Expedición Tahina-Can parte rumbo a Egipto en una aventura plagada de historia, arqueología, mitos, leyendas y el desafío de buscar y contar buenas historias.

El proyecto recorrerá por tierra y surcando las aguas del río Nilo diferentes enclaves de una importancia decisiva en una región del mundo marcada por el legado de los faraones. Trataremos de buscar, no obstante, el legado de Heródoto de Halicarnaso, considerado por mucho el padre de la historia y también del periodismo.

La Expedición, mediante un trekking que comenzará en la madrugada, tratará de alcanzar la cima de Djebel Musa, una montaña sagrada para las tres religiones monoteístas.

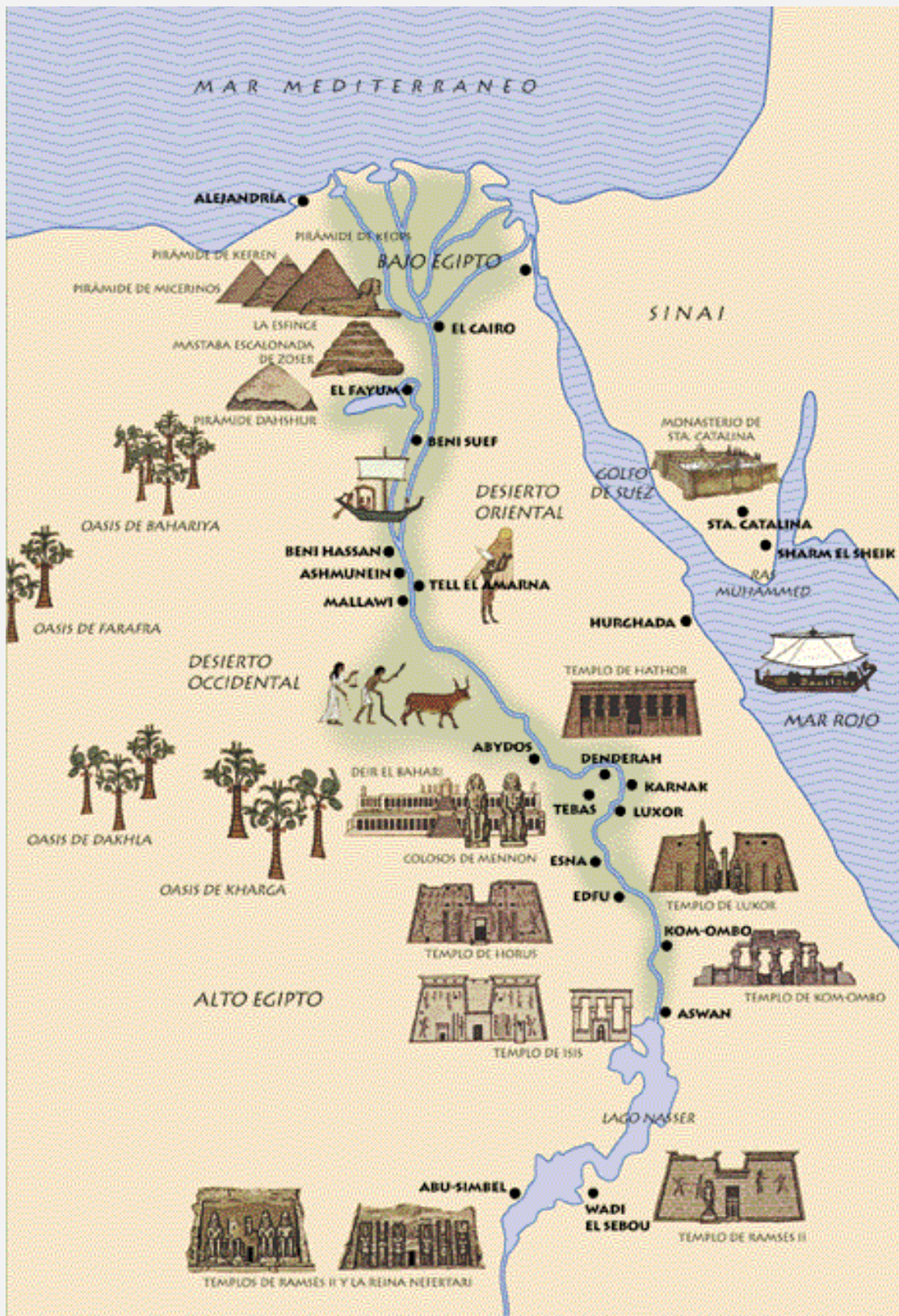
¡Bienvenid@s a esta aventura de aprendizaje, exploración y descubrimiento!

*Bienvenidos a la Expedición Tahina-Can 2021*

# EGIPTO

*Tras los pasos de Heródoto*













*“El sentido de la vida es  
cruzar fronteras”.*

# Talleres

	
<i>Making Of</i>	<i>En Ruta</i>
	
<i>Historias</i>	<i>Seminarios y debates</i>





*“En Egipto se llamaban las bibliotecas el tesoro de los remedios del alma. En efecto, curábase en ellas de la ignorancia, la más peligrosa de las enfermedades y el origen de todas las demás”.*

*Jacques Benigne Bossuet*

# Programa académico

## ITINERARIO RESUMIDO:

---

### Vuelos internacionales

02 septiembre Barcelona - Estambul TK1856 18.45 - 23.20

03 Septiembre Estambul - El Cairo TK692 00.40 - 01.50

13 Septiembre El Cairo - Estambul TK 693 02.45 - 06.10 (noche del 12 al 13)

13 Septiembre Estambul - Barcelona TK1853 07.45 - 10.20

### Vuelos Internos

03 Septiembre El Cairo - Asuan - Pendiente horario de primera hora de la mañana

06 Septiembre Luxor - El Cairo - Pendiente de confirmar a media tarde

## PUNTO DE SALIDA:

Jueves 2 de septiembre a las 16:00 horas en los mostradores de Turkish Airlines en el Aeropuerto del Prat (Barcelona)

---



**TURKISH  
AIRLINES**

**Jueves 02 sep.**  
**Vuelos Barcelona–Estambul**  
**Estambul–El Cairo**  
**El Cairo–Asuán**

A las 16:00 horas encuentro en el Aeropuerto del Prat para volar al Cairo. Llegada al Cairo, trámites de visado y enlace con el vuelo doméstico Cairo-Asuán previsto para la primera hora de la mañana.

**Viernes 03 sep.**  
**Asuán, la Primera Catarata**  
**Qubbet el-Hawa, la Gran Presa de Asuán**  
**y el Lago Nasser**

Llegada a **Asuán**, la última gran ciudad del sur de Egipto. Esta ciudad, situada en las cercanías de los rápidos de la Primera Catarata, se ha considerado tradicionalmente como la frontera meridional de Egipto. También es, y ha sido tradicionalmente, la tierra del pueblo nubio, un pueblo con una lengua y cultura propias muy distintas a los del resto de los egipcios. Desde el aeropuerto nos trasladaremos al barco en el que nos vamos a alojar los próximos días y con el que navegaremos por el tramo de Nilo que discurre entre los 200km que separan las ciudades de Asuán y Luxor. Tras instalarnos y desayunar a bordo, si el viento lo permite navegaremos en faluca (bote a vela tradicional) por las inmediaciones de la **Primera Catarata** hasta alcanzar la **Necrópolis de Qubbet el-Hawa**. Allí visitaremos algunas de sus más bellas tumbas y, entre ellas, descubriremos el pequeño **Hipogeo de Herkhuf**: uno de los primeros cronistas de viajes de la historia. Tras el almuerzo nos trasladaremos por carretera hasta la **Gran Presa de Asuán**, una obra faraónica llevada a cabo durante los años 60' del s. XX y que, desde entonces, interrumpe el curso natural del Nilo y controla las crecidas anuales del gran río de África, que año tras año se van acumulando en el colosal **Lago Nasser**, un embalse de casi 500km de longitud, a caballo entre Egipto y Sudán. A continuación, nos dirigiremos a una de las antiguas **Canteras de Asuán**, de las que se extraía el famoso granito rojo o sienita, para elaborar estatuas y templos en época faraónica. Por la tarde tendremos la oportunidad de perdernos por el colorido **Mercado de Asuán**, famoso por sus especias y productos exóticos. Noche: crucero.

**Sábado 04 sep.**  
**El Templo de Filae**  
**Navegación Asuán–Kom Ombo–Edfu**

A primera hora de la mañana, tras desayunar en nuestro crucero, nos trasladaremos por carretera, primero, y navegando con lancha a motor, después, hasta el **Templo de Filae**. En este bello templo situado en un islote cercano a Asuán conoceremos uno de los últimos episodios de la historia del Egipto faraónico y, de la mano del viejo sacerdote Esmet-Akhom y sus inscripciones, descubriremos como los jeroglíficos cayeron en el olvido tras más de tres mil años de uso. Tras la visita, retornaremos a nuestro barco y emprendremos la navegación hacia el norte, deteniéndonos en el **Templo de Kom Ombo**, un insólito templo doble dedicado al dios Sobek y a una de las formas del dios Horus, y el **Templo de Edfu**, uno de los más bien conservados de Egipto. Paseando por su interior podremos experimentar como era el día a día en un templo egipcio, así como la vida de los antiguos sacerdotes que habitaban en él. Durante la visita iremos a la búsqueda de algunos de sus secretos mejor guardados del lugar. Noche: crucero.

**Domingo 05 sep.**  
**Navegación Edfu–Esna–Luxor.**  
**Los Templos de Karnak y Luxor**

Hoy seguiremos navegando por el Nilo hacia el norte. Después de superar la esclusa de Esna, nos detendremos en el pequeño **Templo de Esna**, otro templo de época ptolemaica o tardía. Tras la visita proseguiremos nuestro periplo y llegaremos a orillas de la que fue la gran capital imperial de los faraones: la antigua Tebas, la que Homero describió como la ciudad de “las cien puertas”, la actual Luxor. Después de tres días navegando por el Nilo habremos llegado al final de nuestra travesía por el río. En Luxor visitaremos los restos del **Templo de Amón de Karnak**, el conjunto religioso más grande de la historia de Egipto y, probablemente, del mundo. Lugares como la gran **Sala Hipóstila** nos trasladarán a algunos de los momentos históricos más singulares de la historia de Egipto. Más tarde, pasaremos por el **Templo de Luxor** –también llamado “El harén de Amón”–, un templo consagrado a las fiestas anuales destinadas a propiciar la fertilidad de los campos y las buenas cosechas en el país. Por la tarde, tras las visitas, podremos perdernos por las calles y mercados de la apacible Luxor y descubrir el día a día de sus habitantes. Noche: crucero.

**Lunes 06 sep.**  
**Luxor: el West Bank y el Valle de los Reyes.**  
**Vuelo Luxor–El Cairo**

Si ayer visitamos algunos de los restos arqueológicos de la antigua Tebas, hoy descubriremos el lugar en el que se enterraron sus reyes y nobles. Tras cruzar a la orilla occidental del Nilo, nos dirigiremos por carretera hasta el imponente **Templo funerario de Hatshepsut**, situado al pie de un acantilado en Deir el-Bahari. En los relieves esculpidos en los muros de este templo funerario leeremos la curiosa historia de la reina Hatshepsut, una de las pocas mujeres que llegó a coronarse como faraón, así como la expedición comercial al país de Punt que se llevó a cabo durante su reinado. Después de visitar el Templo de Hatshepsut, recorreremos a pie el antiguo camino que unía Deir el-Bahari con **Valle de los Reyes** y que los árabes bautizaron como Wadi Abuab al-Muluk (el “Valle de las Puertas de los Reyes”). Una vez en el valle abriremos algunas de esas “puertas” y nos adentraremos en algunas de sus tumbas donde, entre magníficos relieves policromados, leeremos los textos y plegarias que acompañaban a los difuntos en su viaje el Más Allá. Después de la visita volveremos a nuestro barco y, tras almorzar, nos trasladaremos al aeropuerto de Luxor para volar hasta El Cairo. Traslado al hotel y cena. Noche: El Cairo.

**Martes 07 sep.**  
**El Cairo–Saqqara–El Cairo.**  
**El Cairo Fatimí**

Después de desayunar nos dirigiremos a la necrópolis de Saqqara, situada a unos 25km al sur del Cairo en el Desierto Occidental. Allí visitaremos el primer monumento construido en piedra de la civilización egipcia: la **Pirámide escalonada de Djoser**. También visitaremos algunas de las mastabas (tumbas reservadas a nobles y clases populares) que hay en el lugar, como las de **Mereruka, Kagemni o Ti**. En el interior de estos monumentos descubriremos cómo era la vida cotidiana en el antiguo Egipto a través de unos relieves que son una de las obras de arte más significativas del arte faraónico. Antes de volver al Cairo, también descenderemos a las cámaras de la **Pirámide de Unas**, la primera en la que se esculpieron los *Textos de las Pirámides*, el corpus religioso más antiguo de la humanidad. Por la tarde

volveremos al Cairo y nos perderemos por las ajetreadas y angostas calles del barrio de **Khan el-Khalili**, que nos trasladaran a los escenarios de las novelas del premio Nobel de literatura Naguib Mahfouz. En el corazón del llamado “**Cairo Histórico**” descubriremos algunos de los ejemplos arquitectónicos más bellos de la época fatimí, como la **Mezquita de Al-Azhar**, fundada por el califa al-Muezziz allá por el siglo y sede de una de las universidades más antiguas del mundo.

Noche: El Cairo.

**Miércoles 08 sep.**

**El Cairo–Meidum–Dashur–El Cairo**

Hoy volveremos sobre los pasos del día anterior, con el objetivo de alcanzar las necrópolis y pirámides que se erigieron al sur de la necrópolis de Saqqara. Nuestro objetivo será alcanzar y visitar los remotos yacimientos de **Meidum y Dashur** –situados, respectivamente, a 140 y 40 km al sur del Cairo–, para así seguir el hilo de la historia y reconstruir qué pasó entre la construcción de la primera pirámide escalonada, la del rey Djeser, y la pirámide perfecta de Quéops y sus sucesores. Durante el trayecto, observaremos el contraste entre los verdes campos cultivados a orillas del Nilo y el árido desierto que se extiende implacable hasta el otro extremo del continente: el Sáhara. Noche: El Cairo.

**Jueves 09 sep.**

**El Cairo–Djebel Mudawara–Wadi Rayan  
Wadi al-Hitan–El Cairo**

Tras varios días visitando las necrópolis, mastabas y pirámides de la antigua Menfis, hoy volveremos al Desierto Occidental con el propósito de alcanzar **Oasis del Fayum** y descubrir sus insólitos espacios naturales. El Oasis del Fayum, alimentado por un brazo del Nilo que recibe el nombre de *Bahr Yussuf*, es el mayor oasis del Desierto Occidental. En su interior se encuentran grandes lagos como el **Birket Karun** o el **Wadi Rayan**, rodeados de palmerales, campos y aldeas en las que el tiempo se ha detenido en un pasado indeterminado. Nuestro primer objetivo será **Djebel Mudawara**, un montículo rocoso al cual podremos ascender a pie para contemplar una panorámica de la región y sus lagos. Desde la cima divisaremos las aguas azules del **Wadi Rayan** –una reserva de fauna salvaje– rodeadas por las arenas del Sáhara. Allí, sobre la arena del desierto, descubriremos los *nummulites*, los primeros restos de vida del que fue, hace millones de años, un fondo marino. Finalmente, alcanzaremos el **Wadi al-Hitan** (“Valle de las Ballenas”) un lugar en el que se encuentran gigantescos fósiles de *basilosauros* –cetacios primitivos– tendidos sobre la arena. Paseando por el lugar descubriremos cómo estos grandes mamíferos se adaptaron progresivamente del medio terrestre al medio marino, y evolucionaron hasta los cetáceos actuales. Noche: El Cairo.

**Viernes 10 sep.**

**El Cairo: Giza, Museo de la Civilización Egipcia  
El Cairo otomano y contemporáneo**

Después de haber alcanzado el Oasis del Fayum y de seguir las huellas de los arquitectos y constructores de pirámides desde la III dinastía los días precedentes, hoy, finalmente, visitaremos los ejemplos más perfectos de estos monumentos funerarios: las **Pirámides de**

**la meseta de Giza.** En efecto, Queops, Quefrén y Micerino eligieron este lugar –desde el que hoy se divisa buena parte del Cairo– para erigir sus pirámides y, sin quererlo, establecieron uno de los lugares de paso obligados para viajeros de todos los tiempos, de Heródoto a Ibn Battuta, de Alejandro Magno a Napoleón. Y es que la Pirámide de Queops se acabaría convirtiendo en una de las siete maravillas del mundo antiguo, el único que sigue en pie en la actualidad. Acabaremos la visita frente a la inquietante mirada de la **Esfinge**, que los egipcios bautizaron como *Abu el-Hol* (“El Padre del Miedo”, en árabe). A continuación, visitaremos el nuevo **Museo de la Civilización Egipcia**, antes de adentrarnos, de nuevo, en el Cairo Islámico, en el que visitaremos monumentos de época otomana como la **Ciudadela de Saladino** o la **Madraza del Sultán Hassan**. Noche: El Cairo.

**Sábado 11 sep.**

**El Cairo – Península del Sinaí.  
Monasterio de Sta. Caterina**

En el tramo final de nuestra expedición por la tierra de los faraones, dejaremos atrás El Cairo, sus pirámides y mezquitas, y nos dirigiremos al este, hasta alcanzar la Península del Sinaí. Aquí conoceremos otro de los episodios de la larga historia del país del Nilo: el nacimiento, consolidación y auge del cristianismo. La ruta será larga y nos llevará, tras atravesar el **Canal de Suez** por el túnel de Ahmed Hamdi, a las costas del Mar Rojo. Desde allí, nos adentraremos en la Península del Sinaí hasta alcanzar el **Monasterio de Santa Caterina**, uno de los más antiguos de la cristiandad. A nuestra llegada, nos alojaremos en la hospedería del mismo recinto religioso, donde podremos experimentar la paz del lugar, así como los secretos de la vida monástica. Allí descansaremos hasta que llegue la hora de partir a pie hasta la cima de la **Djebel Musa**, la Montaña de Moisés, el lugar en el que según la leyenda Moisés recibió las Tablas de la Ley. Noche: Monasterio Sta. Caterina.

**Domingo 12 sep.**

**Djebel Musa–Monasterio de Sta Catalina  
Ras Sedr–El Cairo**

En plena noche (hacia las 3 am) iniciaremos el camino a pie y de madrugada alcanzaremos la cima de **Djebel Musa**, una montaña sagrada para las tres religiones monoteístas. Desde allí contemplaremos la salida del sol cobijados por las rocas y muros de la pequeña iglesia y la mezquita que se construyeron en este lugar. Tras el descenso y desayunar en el monasterio, retornaremos al Cairo por carretera, siguiendo los pasos del día anterior. Al mediodía nos detendremos en alguna playa a orillas del **Mar Rojo**, cerca de la localidad de Ras Sedr, para recuperar fuerzas y disfrutar, por unas horas, de sus cálidas aguas turquesa. Llegada al Cairo, cena y traslado al aeropuerto. Noche: a bordo.

**Lunes 13 sep.**

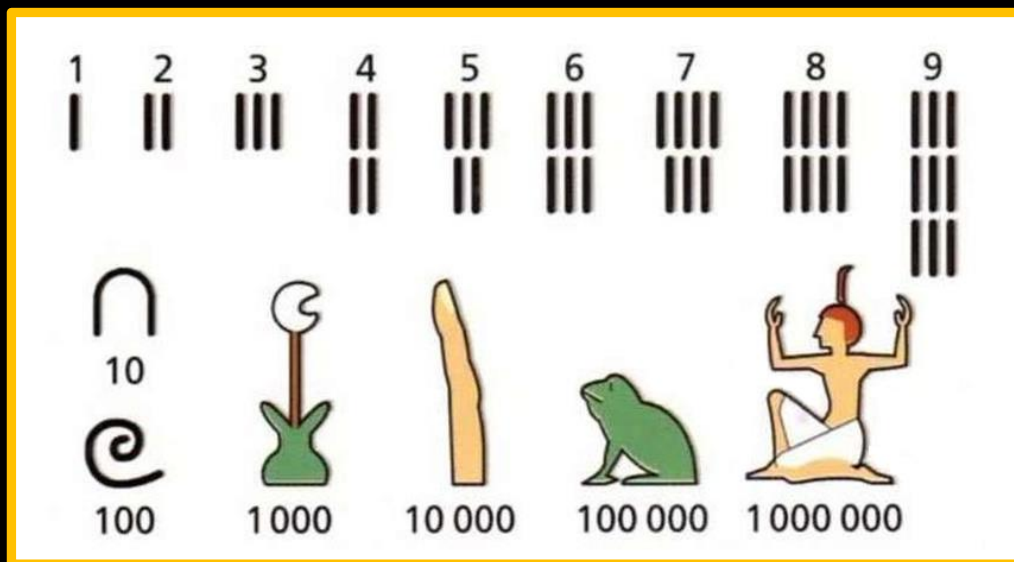
**Vuelos El Cairo–Istambul  
Istambul–Barcelona**

Traslado al aeropuerto internacional del Cairo.

Salida en vuelo.

Llegada al aeropuerto del Prat de Barcelona.






*“Por eso las artes matemáticas nacieron en Egipto, pues allí disfrutaba de ocio la clase sacerdotal”.*

*Aristóteles*

# Nuestros campamentos



## HOTELES Y CRUCERO

Cairo  
Barceló Cairo Pyramids


**Sinaí**  
Monasterio Sta. Catalina

**Crucero**  
Princess Sarah V

\*NOTA: Los alojamientos pueden ser objeto de cambio.








*“Viajar es descubrir que todos están equivocados sobre los otros países”.*

*Aldous Huxley*

*“Dentro de veinte años estarás más  
decepcionado por lo que no hiciste que por  
lo que hiciste”.*

*Mark Twain*



# Botiquín recomendado

- ❖ Antibiótico de amplio espectro (con receta médica de su médico de cabecera)
- ❖ Antidiarreico (*Tiorfan* o similar. Evitar *Fortasec*)
- ❖ Sobres de suero oral solubles (*Citorsal*, *Sueroral*)
- ❖ Analgésicos y Antipiréticos.
- ❖ Loción para picaduras de mosquitos e insectos (*Goibi*, *Relec...*)
- ❖ Opcional: Pomada para picaduras (*Diprogenta*)
- ❖ Opcional: Povidona yodada para heridas.
- ❖ Opcional: esparadrapo, gasas y tiritas.
- ❖ Opcional: Parches para ampollas (*Compeed*)
- ❖ Opcional: Colirio.

# Equipaje

- ❖ Maleta/bolsa para facturar (máx 20kg).
- ❖ Mochila pequeña (20/30 litros) como equipaje de mano (máx. 8kg).
- ❖ Gafas de sol (nivel de protección 3).
- ❖ Crema solar protección máxima (50+)
- ❖ Opcional: Crema hidratante corporal.
- ❖ Opcional: Crema protectora/hidratante labial.
- ❖ Gorra, gorro, pañuelo o cualquier cosa para cubrirse la cabeza.
- ❖ Ropa cómoda, holgada y fresca (recomendable de algodón) que, en la medida de lo posible, cubra hombros, escotes y piernas.
- ❖ Alguna pieza de manga larga así como pantalones o falda larga.
- ❖ Calzado cómodo y fresco para andar por la arena y terreno inestable.
- ❖ Calzado apto para andar por terreno montañoso. Unas zapatillas con buena suela o botas ligeras son suficientes (no botas de montaña rígidas o pesadas).
- ❖ Chanclas de baño para piscina y playa.
- ❖ Bañador.
- ❖ Toalla de viaje.
- ❖ Chaqueta o jersey de abrigo, de forro polar o similar.
- ❖ Paravientos o impermeable.
- ❖ Linterna frontal.
- ❖ Opcional: batería de carga externa.

# Equipaje

- ❖ Que el pasaporte no debe tener ningún sello de entrada a Israel. Si fuera así se lo tienen que comentar a la agencia para que les haga un certificado para poder renovar el pasaporte.
- ❖ Que el carnet de vacunaciones esté al día.
- ❖ Llevar impreso el certificado de vacunación del covid (en caso de estar vacunados) o de la PCR negativa (si no lo están).
- ❖ Opcional: Llevar tres fotos tipo carnet. No las necesitan, pero si pierden el pasaporte van geniales.

## Datos básicos\*

<b>Fechas del viaje</b>	<i>Del 2 al 13 de septiembre de 2021.</i>
<b>Duración</b>	<i>10 noches de hotel y 1 noche de vuelo.</i>
<b>Número de plazas y destinatarios</b>	<b>Nº Plazas:</b> <i>40 plazas.</i>  <b>Destinatarios:</b> <i>Estudiantes de todas las universidades y TODOS los estudios.</i>
<b>Precio</b>	<i>El viaje tiene un coste de <b>1.650</b> euros.</i>
<b>Modo de inscripción</b>	<i>Los interesados deberán inscribirse a través del apartado “Participa” del sitio web de la Expedición: <a href="http://www.tabina-can.org">www.tabina-can.org</a></i>
<b>Mail</b>	<i><a href="mailto:info@tabina-can.org">info@tabina-can.org</a></i>

*(\*): La información de la siguiente tabla está abierta a cambios y/o actualizaciones.*

## *EL PRECIO INCLUYE:*

---

- Billete avión Barcelona - El Cairo - Barcelona con Turkish Airlines vía Estambul
- Billete avión El Cairo - Asuan // Luxor - El Cairo
- Tasas aéreas (325 €)
- 3 Noches de Crucero
- 6 noches en El Cairo
- 1 Noche en Sináí
- Asistencia en aeropuertos
- Entradas según las visitas mencionadas en el itinerario con el Carnet Internacional de Estudiante (Alumnos y Profesores)
- Pensión completa todo el viaje, restaurantes y buffet de los hoteles y/o crucero
- Visado de entrada a El Cairo (25 USD por persona)
- Propinas de todo el viaje incluido guía
- Guía egiptólogo de habla española durante todo el viaje
- Autocar de lujo A/C (Mercedes) durante todas las visitas
- Seguro de asistencia médica de viaje con cobertura Covid-19
- Propinas

## *EL PRECIO NO INCLUYE:*

---

- Extras en los hoteles tales como, minibar, teléfono, lavandería, bebidas, etc.
- Exceso de peso del equipaje
- Nada no especificado en el itinerario y en “El precio incluye”
- En el caso de no tener el Carnet Internacional de estudiante ISIC habrá que abonar un suplemento de 120 euros





*“La mayor y más emocionante  
expedición que podemos  
realizar es hacia dentro  
de uno mismo”.*

*Miguel de la Quadra-Salcedo*



***MÁS INFORMACIÓN:***

*Gabinete de Comunicación y Educación*

[info@tahina-can.org](mailto:info@tahina-can.org)

[www.tahina-can.org](http://www.tahina-can.org)